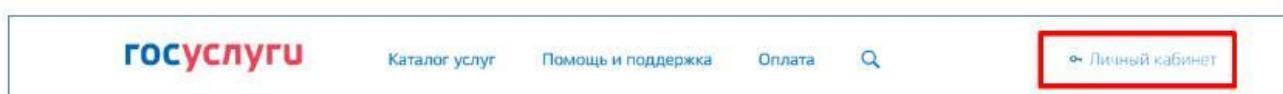
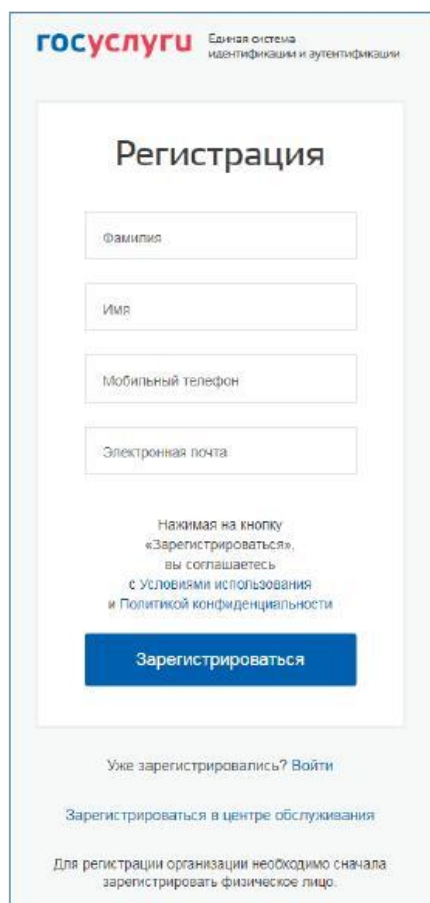


## Инструкция по поиску информации в списке иностранных граждан для пересечения границы.

1. Перейдите по ссылке <https://fc.gosuslugi.ru/search> или перейдите выберите услугу из каталога услуг для Федеральной службы безопасности.
2. Авторизуйтесь на Портале Госуслуг с ролью сотрудника юридического лица или под учетной записью иностранного гражданина.
3. Если у вас нет учетной записи на Портале Госуслуг, то необходимо ее создать, для этого необходимо нажать на кнопку «Личный кабинет», либо воспользоваться прямой ссылкой <http://esia.gosuslugi.ru/registration>



Отобразится страница регистрации ЕСИА.

The image shows the registration page for the ESIA system. At the top, it says 'gosuslugi' and 'Единая система идентификации и аутентификации'. The main heading is 'Регистрация'. Below it are four input fields: 'Фамилия', 'Имя', 'Мобильный телефон', and 'Электронная почта'. A blue button labeled 'Зарегистрироваться' is positioned below the fields. A note states: 'Нажимая на кнопку «Зарегистрироваться», вы соглашаетесь с условиями использования и Политикой конфиденциальности'. At the bottom, there are links for 'Уже зарегистрировались? Войти' and 'Зарегистрироваться в центре обслуживания'. A footer note reads: 'Для регистрации организации необходимо сначала зарегистрировать физическое лицо.'

На странице регистрации учетной записи доступны следующие действия:

1. Выбрать способ регистрации:
  - по мобильному телефону – в этом случае в ходе регистрации на указанный номер будет отправлено sms-сообщение с кодом подтверждения номера мобильного телефона;

- по электронной почте – в этом случае в ходе регистрации на указанный адрес будет отправлена ссылка, по которой потребуется перейти для подтверждения адреса электронной почты;
- с указанием и мобильного телефона, и электронной почты – в этом случае в ходе регистрации на указанный номер будет отправлено sms-сообщение с кодом подтверждения номера мобильного телефона; после проверки кода подтверждения и создания учетной записи на указанный адрес электронной почты будет выслана ссылка, использование которой позволит сохранить данный адрес в профиле пользователя.

## 2. Зарегистрировать учетную запись.

Для регистрации новой учетной записи необходимо заполнить поля формы регистрации:

- фамилия;
- имя;
- номер мобильного телефона и/или адрес электронной почты.

После этого следует нажать кнопку «Зарегистрироваться».

Если выбран способ регистрации по мобильному телефону, то будет отправлено sms-сообщение с кодом подтверждения номера мобильного телефона. Его необходимо ввести в специальное поле, которое отображается на экране. Данный код можно ввести в течение 5 минут (данная информация отображается в виде обратного отсчета секунд), если время истекло, то можно запросить новый код подтверждения номера мобильного телефона.

## Подтверждение телефона

На номер **+7 (925) 128-24-34** мы  
отправили код подтверждения.  
Введите его в поле ниже, чтобы  
завершить регистрацию.

Код подтверждения  
|

[Продолжить](#)

Код действителен еще 299 секунд

[Изменить данные](#)

Если выбран способ регистрации по электронной почте, то отобразится страница подтверждения адреса электронной почты пользователя.

## Проверьте почту

На адрес **testforrp@mailforspam.com**  
мы отправили письмо. Перейдите по  
ссылке в нем, чтобы завершить  
регистрацию.

Ссылка действует до 28.08.2018

[Изменить данные](#)

На указанный адрес электронной почты будет отправлено письмо, содержащее ссылку для создания упрощенной учетной записи.

Здравствуйте, Иван!

От вашего имени подана заявка на регистрацию в Единой системе идентификации и аутентификации инфраструктуры электронного правительства.  
Для завершения регистрации вам необходимо подтвердить адрес электронной почты и указать пароль.  
Для этого перейдите по ссылке <https://esia-uat.test.gosuslugi.ru/registration/?activationCode=5kbhcan32nadaaaaaaaaaaaaaabctva>

Воспользуйтесь ссылкой в течение 3 суток.

Если вы не регистрировались, то можете проигнорировать это письмо.

С уважением,  
Единая система идентификации и аутентификации.

госуслуги

Проще, чем кажется

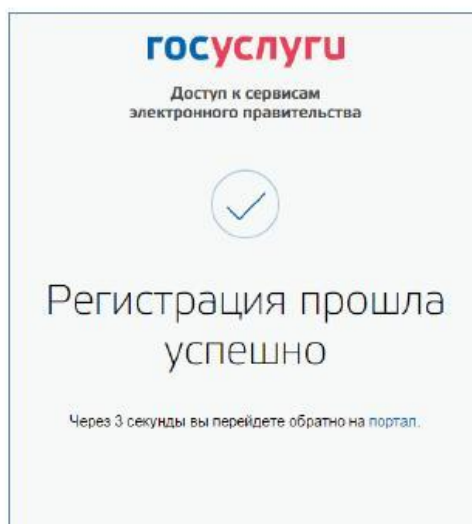
Для завершения создания упрощенной зарегистрированной учетной записи следует перейти по содержащейся в письме ссылке, либо скопировать и вставить указанную ссылку в адресную строку браузера и нажать кнопку «Ввод». Время действия данной ссылки составляет 3 дня.

Финальным этапом регистрации учетной записи является ввод пароля. Пароль необходимо ввести два раза. Пароль должен удовлетворять следующим критериям надежности: 8 символов латинского алфавита, строчные и заглавные буквы, цифры.

## Придумайте пароль

  
[Сгенерировать пароль](#)

Упрощенная учетная запись зарегистрирована. Теперь можно войти в систему и заполнить заявку на повышение учетной записи до стандартной (вход будет осуществлен автоматически через 3 секунды после завершения регистрации).



Заполнить свой профиль и получить стандартную учетную запись могут только пользователи с подтвержденным номером мобильного телефона.

4. После авторизации откроется форма поиска информации о включении иностранного гражданина в список для пересечения границы.

gosuslugi



## Информация о включении в список для пересечения границы

RU EN

### Обращаем ваше внимание

Включение в список для пересечения границы не гарантирует пересечение границы если есть причины, по которым это невозможно (отсутствует виза, и т.д.)

Информация о проверяемом лице

Фамилия Имя Отчество

Документ, удостоверяющий личность

Поле обязательно для заполнения

Серия и номер

Проверить

5. На форме необходимо ввести ФИО (только прописные латинские буквы и пробел) и/или данные документа, удостоверяющего личность (латинские буквы и цифры без пробелов). Форма доступна на русском и английском языке, переключение между

RU EN

языками осуществляется при нажатии на указатели

6. После нажатия на кнопку проверить если иностранный гражданин найден в списке в базе данных ЕПГУ, то отобразятся данные иностранного гражданина.



## Информация о включении в список для пересечения границы

RU EN

### Обращаем ваше внимание

Включение в список для пересечения границы не гарантирует пересечение границы если есть причины, по которым это невозможно (отсутствует виза, и т.д.).

Информация о проверяемом лице

Фамилия Имя Отчество

Документ, удостоверяющий личность

40 02 003003

Проверить

### Информация о включении в список

Фамилия Имя Отчество	Документ	Дата въезда с	Дата въезда по
Semin Semen Ivanovich	4002003003	30.09.2020	30.10.2020

7. Если иностранный гражданин не найден в списке в базе данных ЕПГУ, то отобразится информационное сообщение.



## Информация о включении в список для пересечения границы

RU EN

### Обращаем ваше внимание

Включение в список для пересечения границы не гарантирует пересечение границы если есть причины, по которым это невозможно (отсутствует виза, и т.д.).

Информация о проверяемом лице

Фамилия Имя Отчество

Документ, удостоверяющий личность

12345667

Проверить

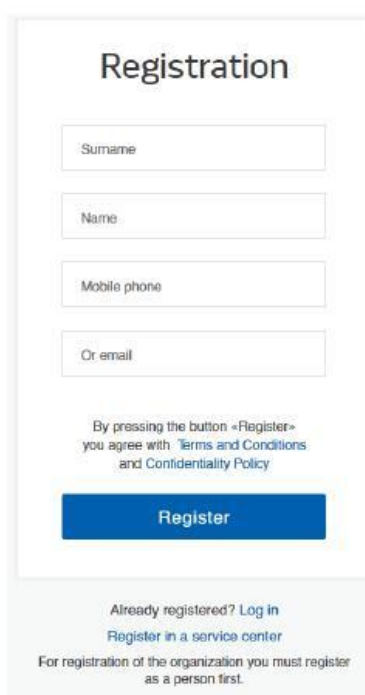
### Данные об иностранном гражданине не найдены

Иностраный гражданин не включен в список для пересечения границы или допущена ошибка при вводе данных иностранного гражданина.

## Instructions for finding information in the list of foreign citizens for crossing the border

1. Follow the link <https://fc.gosuslugi.ru/search> or select a service from the service catalog for the Federal Security Service.
2. Log in to the Public Services Portal under the account of a foreign citizen.
3. If you do not have an account on the State Services Portal, then you need to create one, for this use the direct link <http://esia.gosuslugi.ru/registration>.

The ESIA registration page will be displayed.



Registration

Surname

Name

Mobile phone

Or email

By pressing the button «Register» you agree with Terms and Conditions and Confidentiality Policy

Register

Already registered? Log in  
Register in a service center

For registration of the organization you must register as a person first.

The following actions are available on the account registration page:

1. Choose a registration method:
  - by mobile phone;
  - by email;
  - indicating both a mobile phone and an e-mail.

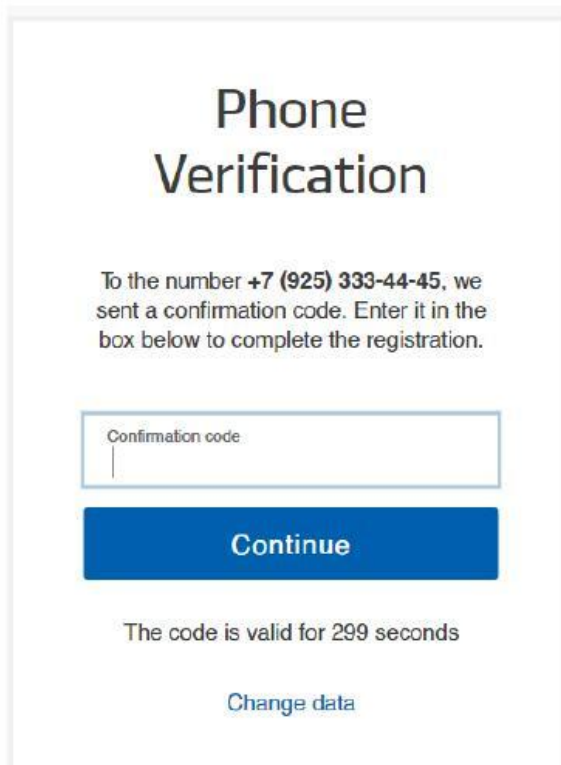
2. Register an account.

To register a new account, you must fill in the registration form fields:

- surname;
- name;
- mobile phone number and / or email address.

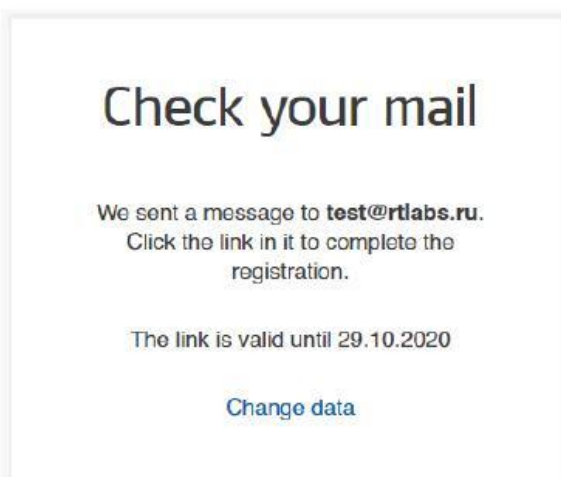
After that, you should click the "Register" button.

If the registration method is chosen by a mobile phone, then an SMS message will be sent with a mobile phone number confirmation code. It must be entered in a special field that is displayed on the screen. This code can be entered within 5 minutes (this information is displayed as a countdown of seconds), if the time has expired, then you can request a new mobile phone number confirmation code.



The image shows a mobile application screen for phone verification. At the top, the title "Phone Verification" is centered in a large, bold, black font. Below the title, a paragraph of text reads: "To the number +7 (925) 333-44-45, we sent a confirmation code. Enter it in the box below to complete the registration." Below this text is a white rectangular input field with a thin blue border and the placeholder text "Confirmation code". Underneath the input field is a prominent blue button with the word "Continue" written in white, bold, sans-serif font. Below the button, the text "The code is valid for 299 seconds" is displayed. At the bottom of the screen, there is a blue, underlined link that says "Change data".

If the email registration method is selected, the user's email confirmation page will be displayed.



The image shows a mobile application screen for email verification. At the top, the title "Check your mail" is centered in a large, bold, black font. Below the title, a paragraph of text reads: "We sent a message to test@rtlabs.ru. Click the link in it to complete the registration." Below this text, the text "The link is valid until 29.10.2020" is displayed. At the bottom of the screen, there is a blue, underlined link that says "Change data".

An email will be sent to the email address provided with a link to create a simplified account.



Здравствуйте, Kseniya!  
 Благодарим вас за регистрацию  
 на портале электронных госуслуг!

Чтобы получить доступ к услугам на портале, вам необходимо  
 подтвердить адрес электронной почты и указать пароль. Это  
 займет у вас несколько минут.

[Подтвердить почту](#)

To complete the creation of a simplified registered account, follow the link contained in the letter, or copy and paste the specified link into the address bar of your browser and press the "Enter" button. This link is valid for 3 days.

The final step in registering an account is entering a password. The password must be entered twice. The password must meet the following security criteria: 8 characters of the Latin alphabet, upper and lower case letters, numbers.

The screenshot shows a web form titled "Create a password" from the "gosuslugi.ru" portal. The form contains the following elements:
 

- Header: "gosuslugi" logo and "Integrated Identification and Authentication System".
- Title: "Create a password".
- Input field: "Enter password".
- Link: "Generate password".
- Input field: "Once again".
- Button: "Done".

A simplified account is registered. Now you can log in to the system and fill out an application to upgrade your account to a standard one (you will be logged in automatically 3 seconds after registration is complete).

4. A search form for information on the inclusion of a foreign citizen in the list for crossing the border will open.



## Информация о включении в список для пересечения границы

RU EN

**Attention**  
Listing for border crossing does not guarantee crossing the border if there are reasons why it is not possible (no visa, etc.).

Information about the person being checked

Full name

Identity document

Series and number

Check

- On the form, you must enter your full name (only uppercase Latin letters and a space) and/or data of an identity document (Latin letters and numbers without spaces). The form is available in Russian and English, switching between languages is carried out by

RU EN

clicking on the pointers

- After clicking on the button check if a foreign citizen is found in the list in the Public Services Portal database, then the data of the foreign citizen will be displayed.



## Информация о включении в список для пересечения границы

RU EN

**Attention**  
Listing for border crossing does not guarantee crossing the border if there are reasons why it is not possible (no visa, etc.).

Information about the person being checked

Full name

Identity document

4002003003 ×

Check

**Listing Information**

Full Name	Identity document	Date of entry from	Date of entry to
Semin Semen Ivanovich	4002003003	30.09.2020	30.10.2020

- If a foreign citizen is not found in the list in the EPGU database, an information message will be displayed.



## Информация о включении в список для пересечения границы

RU EN

### Attention

Listing for border crossing does not guarantee crossing the border if there are reasons why it is not possible (no visa, etc.).

Information about the person being checked

Full name

Identity document

002003003



Check

### Data about a foreign citizen was not found

A foreign citizen is not included in the list for crossing the border or an error was made when entering the data of a foreign citizen.